

## Инструкция по установке PWA-версии мобильного приложения РСХБ-Страхование жизни



### Что такое PWA-версия?

PWA (Progressive web application) – прогрессивное мобильное приложение, которое устанавливается на телефон и обладает преимуществами веб-сайта и классических мобильных приложений. PWA позволяет пользоваться всеми функциями личного кабинета клиента РСХБ-Страхование жизни в операционных системах iOS и Android как в приложении, но без риска удаления приложения из операционной системы. Важно: PWA работают только при наличии доступа в интернет.



### Как установить PWA РСХБ-Страхование жизни?

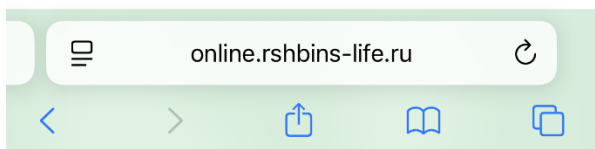
#### Для телефонов с операционной системой iOS

1. Откройте браузер Google Chrome или Safari<sup>1</sup>.
2. Пройдите по ссылке <https://online.rshbins-life.ru>
3. Нажмите на иконку со стрелкой вверх



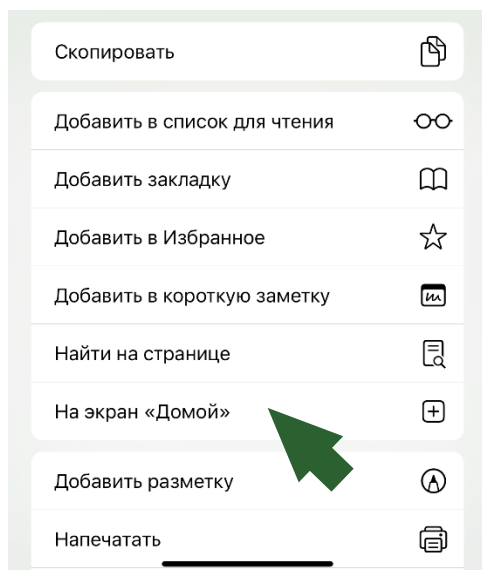
#### Как добавить ярлык РСХБ Страхование жизни на главный экран?

- ↑ Нажать на иконку
- ⊕ В открывшемся меню выберите На экран «Домой»
- ✓ Нажмите «Добавить»

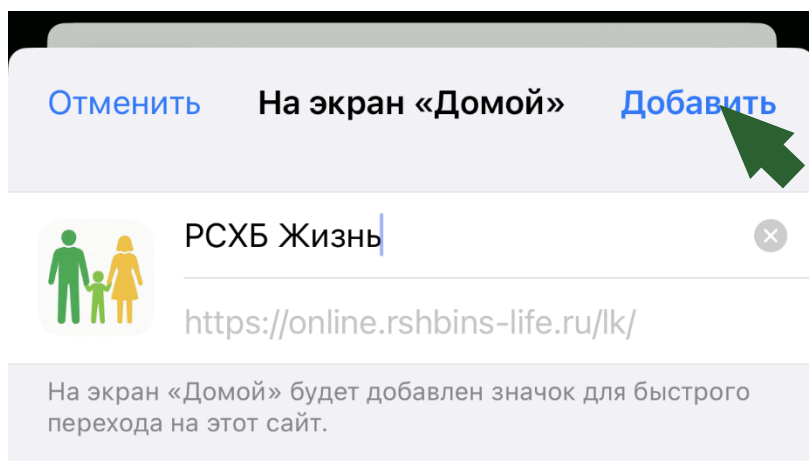


<sup>1</sup> Или другой зарубежный браузер, который поддерживает функцию загрузки иконок PWA на рабочий стол телефона.

4. Выберите в меню: На экран «Домой»



5. Нажмите: Добавить



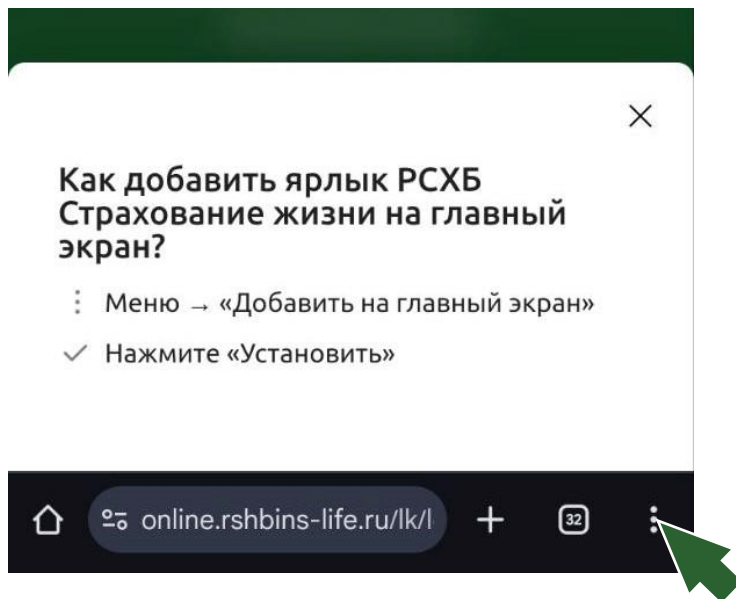
6. Найдите иконку PWA РСХБ Жизнь на рабочем столе своего телефона и нажмите на неё.

**Для телефонов с операционной системой Android**

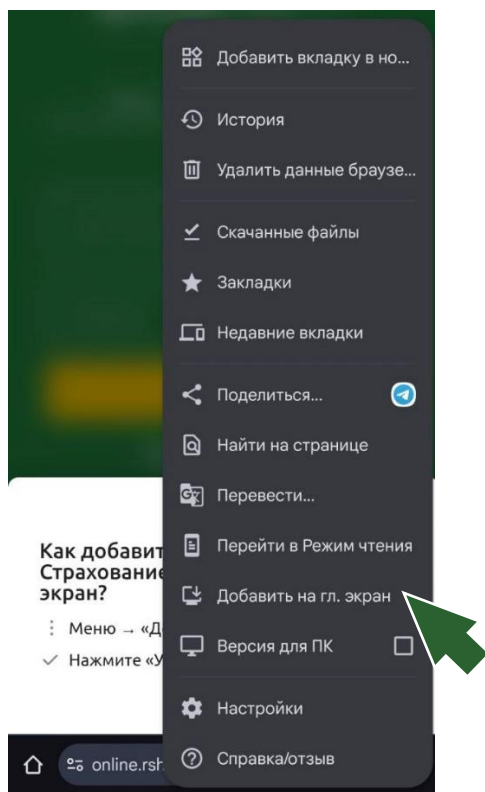
1. Откройте браузер Google Chrome<sup>2</sup>.
2. Пройдите по ссылке <https://online.rshbins-life.ru>

<sup>2</sup> Или другой зарубежный браузер, который поддерживает функцию загрузки иконок PWA на рабочий стол телефона.

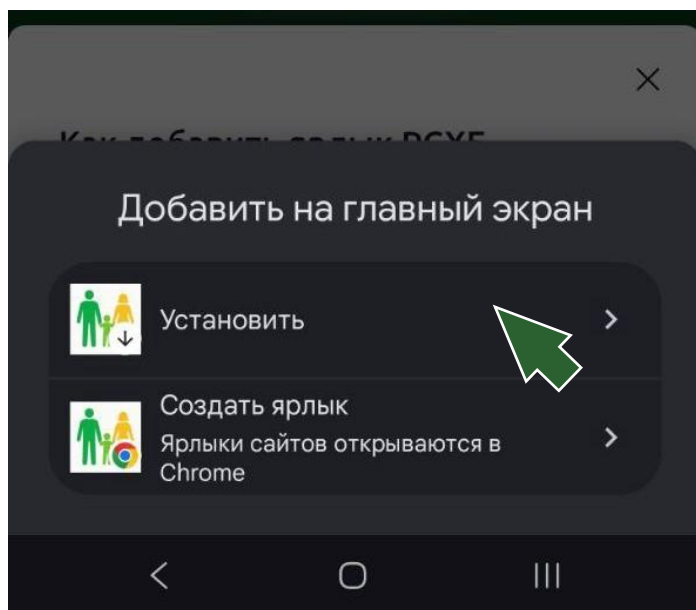
3. Нажмите на иконку тремя точками



4. Выберите в меню: Добавить на гл. экран



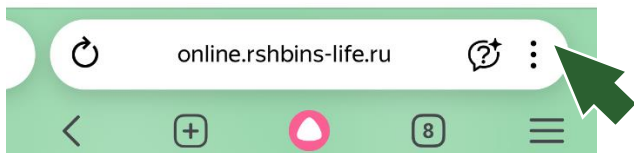
5. Нажмите: Установить



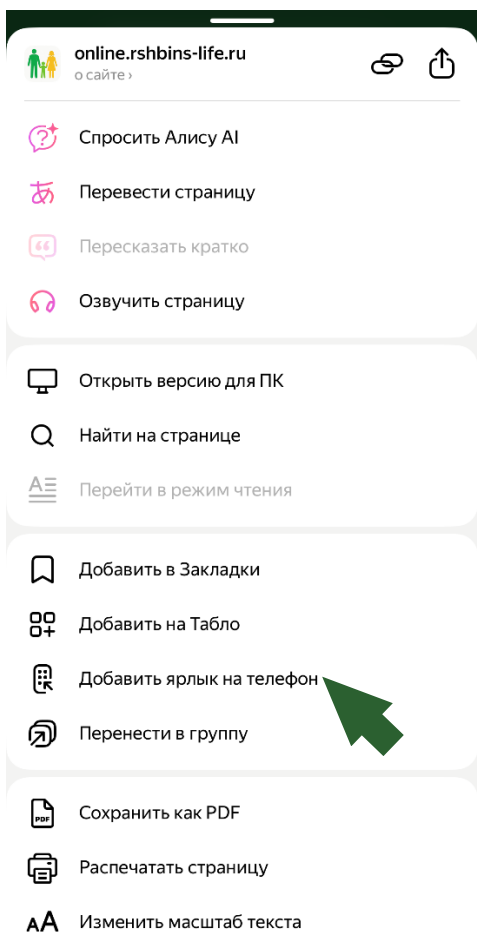
6. Найдите иконку PWA РСКБ Жизнь на рабочем столе своего телефона и нажмите на неё.

## Для телефонов с Яндекс браузером

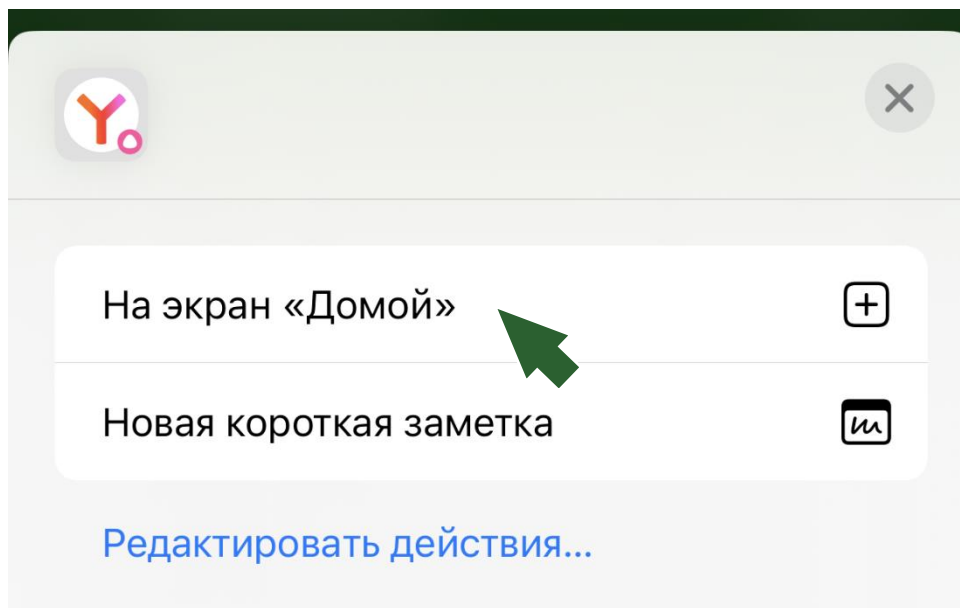
1. Пройдите через Яндекс браузер по ссылке <https://online.rshbins-life.ru>
2. Нажмите на иконку с тремя точками



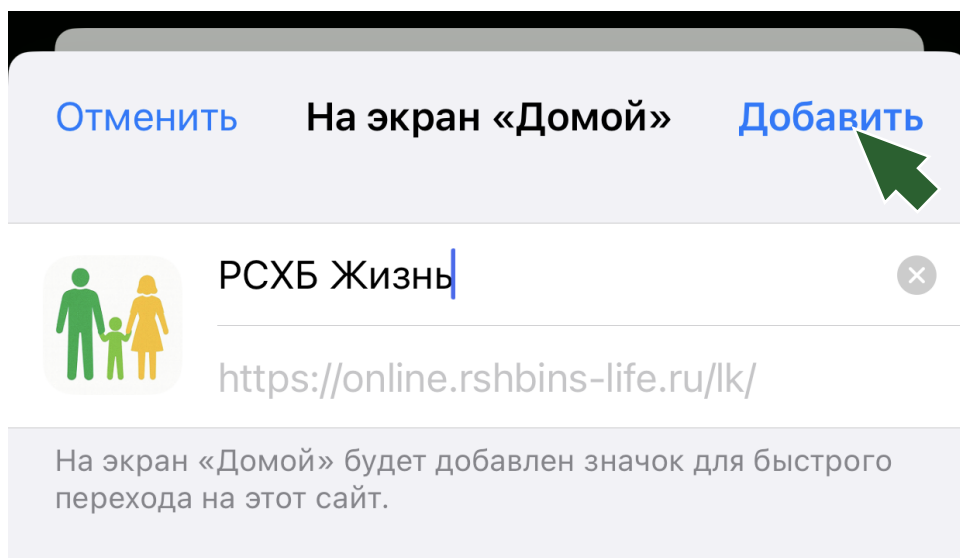
3. Выберите в меню: Добавить ярлык на телефон



4. Нажмите: На экран «Домой»



5. Нажмите: Добавить



6. Найдите иконку PWA РСХБ Жизнь на рабочем столе своего телефона и нажмите на неё.